

TYLÖHELO

HELO-KIUKAAT &
-HÖYRYSTIMET



SAUNAN YHDISTYNEET KANSAKUNNAT

Oltuaan pitkään erillisiä tuotemerkkejä Tylö ja Helo ovat nyt TylöHelo. Molemmat tuotemerkit ovat ylpeitä kokonaisuutensa, joilla kummallakin on oma yksilöllinen tyylinsä ja lähestymistapansa paremman elämän luomisessa asiakkailleen. Innovatiiviset ideat, päättäväisyys ja visiot tulevat jatkossakin olemaan liiketoimintamme ydin ja menestyksemme moottori. Nyt kokoamme kaikki yksilölliset vahvuutemme ja muodostamme uuden ja entistä vahvemman voiman hyvinvointiteollisuuteen. TylöHelon.

Sisältö

Tietoja Helo-kiukaista	4
Oikean kiukaan valinta	6
Sähkökiukaat	8
Puulämmitteiset kiukaat	12
Höyrystimet	14
Helo Steam Pro	16
Helo Steam	17
Ohjauskeskukset	18
Premium	19
Trend	19
Osto-oppaat/tekniset tiedot	20
Sähkökiukaat	22
Puulämmitteiset kiukaat	26
Höyrystimet	26
Ohjauskeskukset	28
Kontaktorikotelot	28
Tarvikkeet	29



Suomalaisia saunaperinteitä, kekseliäisyyttä ja muotoilua

Helo-kiukaat ovat täynnä perinteitä. Suomalainen sauna on tärkeä osa jokapäiväistä elämää, perheiden ja ystävien mahdollisuus kokoontua yhteen ja rentoutua. Helo-kiukaat parantavat päivittäistä saunakokemusta lisäämällä kiukaan toiminnallisuuteen kauniin muotoilun ja kekseliäisyyden. Helon keihäänkärkenä monitasoisessa saunakokemuksessa on sen älykäs BWT-teknologia, jonka ansiosta yhdellä ainoalla kiukaalla voidaan tuottaa useita erilaisia kokemuksia. Valitse kuuma ja kuiva tai lämmin ja kostea, oman mieltymyksesi mukaan. Lisää halutessasi rauhoittavia tuoksuja tai mineraaleja. Tätä kaikkea varten tarvitsee käyttää vain BWT-säiliötä. Lisää tai vähennä vettä. Ota mukava asento. Rentoudu.

BWT READY

HELO-KIUKAAT KOTIIN JA AMMATTIKÄYTTÖÖN

Jotta olisi helpompi päättää, millainen kiuas olisi sopiva juuri sinulle, olemme merkinneet ne erilaisilla kuvakkeilla, joista näet nopeasti, mikä niistä sopii sinulle parhaiten.



Sopii kotikäyttöön.



Sopii ammattikäyttöön.

HELO ON SYNONYymi SAUNOJEN MONINAISUUDELLE

Otamme saunautintosi tosissamme. Siksi olemme kehittäneet BWT-teknologian, mullistavan ratkaisun erilaisiin saunamakuihin ja -mieltymyksiin. Yksi ainoa kiuas tarjoaa useita erilaisia rentouttavia saunomistapoja. Hemmottele itseäsi monipuolisilla saunakokemuksilla yksin tai perheesi kanssa.

Gentle Sauna: 50–60 °C

Lisää vettä BWT-säiliöön, säädä lämpötilaksi 50–60 °C

- Lempeä sauna
- Kosteat lölyt
- Sopii pitkään saunomiseen
- Toimii myös aromi- tai suolasaunana.

Flexi-Sauna: 60–80 °C

Täytä BWT-vesisäiliö ja säädä lämpötilaksi 60–80 °C

- Kosteampi
- Ei niin kuuma sauna
- Lempeät lölyt
- Toimii myös aromi- tai suolasaunana.

Hot & Dry Sauna: 80–100 °C

Käytä BWT-kiuasta ilman vettä ja säädä lämpötilaksi 80–100 °C

- Kuuma
- Alhainen kosteus
- Sopii intensiiviseen saunomiseen.

HELO-SAUNAN HERKKYYS

TALOUDELLISUUS – Sauna kuuluu vähemmän ja kestää pidempään eli saat vastinetta sijoituksellesi. BWT-kiuasta käytettäessä lämpö voidaan säätää tavallista alhaisemmaksi, jolloin saunahuone ja varusteet joutuvat pienemmälle rasitukselle. Saunahuone kestää pidempään ja BWT-kiukaan yksinkertainen tekninen suunnittelu vähentää huoltotoimien tarvetta.

EKOLOGISUUS – Lyhyempi lämmitys aika ja sama lämmöntunne, mutta pienempi sähkönkulutus ja vähemmän hiilidioksidipäästöjä. BWT-kiukaalla saat kunnan lölyt lyhyemmässä ajassa. Höyryn fysikaaliset ominaisuudet luovat saman kuumuuden tunteen puolesta ajassa verrattuna tavalliseen saunaan.



SAUNAASI SOPIVAN KIUKAAN VALITSEMINEN

Pääset täydelliseen saunaelämykseen ja parhaaseen energiatehokkuuteen huomioimalla löylyhuoneen fyysiset ominaisuudet. Noudata alla olevia kolmea helppoa vaihetta.

1

SELVITÄ SAUNAHUONEEN KOKO JA TILAVUUS

Katso kiuasvaihtoehdot ja saunasi kiukaan ihanteellinen teho vastakkaisen sivun kaaviosta.

2

MÄÄRITÄ, MILLAISEN SAUNOMISTAVAN HALUAT

Eri kiukailla saadaan erilainen saunakokemus. Esimerkiksi kuumat ja kuivat tai lempeät ja kosteat löylyt.

3

VALITSE, MITEN HALUAT OHJATA SAUNAASI

Valitse mekaaninen kiinteä ohjaus kiukaasta tai vaihtoehtoisesti erillinen analoginen tai digitaalinen ohjauskeskus.

Kiukaan valintataulukko

Tämän oppaan avulla valitset tehokkuudeltaan ja käytettävyydeltään parhaan mahdollisen kiukaan.

KOTI

Saunahuoneen koko 2–18m³ ja soveltuvan kiukaan teho kilowatteina (kW)*

Malli	2m ³	3m ³	4m ³	5m ³	6m ³	7m ³	8m ³	9m ³	10m ³	11m ³	12m ³	13m ³	14m ³	15m ³	16m ³	17m ³	18m ³	
Piccolo	3,0	3,0	3,0															
Cup		4,5	4,5	4,5 6,0	4,5 6,0	6,0	6,0 8,0	6,0 8,0 9,0	8,0 9,0	8,0 9,0	8,0 9,0	8,0 9,0	9,0					
Vienna		4,5	4,5	4,5 6,0	4,5 6,0	6,0	6,0 8,0	6,0 8,0	8,0	8,0	8,0							
Havana		4,5	4,5	4,5 6,0	4,5 6,0	6,0	6,0 8,0	6,0 8,0 9,0	8,0 9,0	8,0 9,0	8,0 9,0	9,0						
Fonda				6,0	6,0	6,0	6,0 8,0	6,0 8,0	8,0	8,0	8,0							
Ring Wall II			4,5	4,5 6,0	4,5 6,0	6,0	6,0 8,0	6,0 8,0	8,0	8,0	8,0	8,0						
Rox				6,0	6,0	6,0	6,0	6,0 9,0	6,0 9,0	9,0	9,0	9,0						
Ringo Black				6,0	6,0	6,0	6,0 8,0	6,0 8,0	8,0	8,0	8,0	8,0						
Robust Black				6,0	6,0	6,0	6,0 8,0	6,0 8,0	8,0	8,0	8,0	8,0						
Rocher				6,8	6,8	6,8	6,8	6,8 10,5	10,5	10,5	10,5	10,5	10,5	10,5				
Himalaya				6,8	6,8	6,8	6,8	6,8 10,5	10,5	10,5	10,5	10,5	10,5	10,5				
Rondo				4,5	4,5	4,5 6,5	4,5 6,5	6,5	6,5 9,6	6,5 9,6	6,5 9,6	6,5 9,6	9,6	9,6	9,6	9,6	9,6	
Pikkutonttu		4,5	4,5	4,5 6,5	4,5 6,5	6,5	6,5	6,5 9,0	6,5 9,0	9,0	9,0	9,0	9,0					
Saunatonttu			3,5	3,5 4,8	3,5 4,8	3,5 4,8	3,5 4,8 6,4	3,5 4,8 6,4	4,8 6,4 8,0	4,8 6,4 8,0	4,8 6,4 8,0	6,4 8,0	6,4 8,0	8,0	8,0	8,0		
Laava/SKLE							9,0	9,0 10,5	9,0 10,5 12,0	9,0 10,5 12,0	9,0 10,5 12,0	9,0 10,5 12,0	10,5 12,0 15,0	10,5 12,0 15,0	12,0 15,0	12,0 15,0	12,0 15,0	
Octa							9,0	9,0 10,5	9,0 10,5 12,0	9,0 10,5 12,0	9,0 10,5 12,0	9,0 10,5 12,0	10,5 12,0 15,0	10,5 12,0 15,0	12,0 15,0	12,0 15,0	12,0 15,0	
Magma/SKLA																	18,0	
Saga Electro																16,0	16,0	16,0

* Huom: jos saunahuoneen seinät ovat laattaa ja/tai kiveä, lisää saunahuoneen tilavuuteen 1,5 m³ jokaista näitä materiaaleja olevaa neliometriä kohti.

AMMATTIKÄYTTÖ

Saunahuoneen koko 18-50 m³ ja vastaava kiukaan teho kilowatteina (kW)*


Malli	18-24 m ³	24-30 m ³	30-36 m ³	36-40 m ³	40-46 m ³	46-50 m ³
Laava/SKLE	15,0					
Octa	15,0					
Magma/SKLA	18,0	18,0 21,0	21,0 26,0	26,0	26,0	
Saga Electro	16,0 20,0	16,0 20,0 24,0	20,0 24,0	20,0 24,0	24,0	24,0


* Huom: jos saunahuoneen seinät ovat laattaa ja/tai kiveä, lisää saunahuoneen tilavuuteen 1,5 m³ jokaista näitä materiaaleja olevaa neliometriä kohti.



SÄHKÖKIUKAAT

SÄHKÖ | HELO

 Sopii kotikäyttöön

 Sopii ammattikäyttöön



CUP

- 1 4,5 kW – 3-6 m³ kokoiselle saunalle.
6 kW – 5-9 m³ kokoiselle saunalle.
8 kW – 8-13 m³ kokoiselle saunalle.
9 kW – 9-14 m³ kokoiselle saunalle.
- 2 Perinteiset kuivat lölyt.
- 3 Kiinteä ohjaus.



VIENNA

- 1 4,5 kW – 3-6 m³ kokoiselle saunalle.
6 kW – 5-9 m³ kokoiselle saunalle.
8 kW – 8-12 m³ kokoiselle saunalle.
- 2 Perinteiset kuivat lölyt.
- 3 Kiinteä ohjaus.



UUSI



BWT READY

PICCOLO – Pienin kiukaamme.

- 1 3 kW – 2-4 m³ kokoiselle saunalle.
- 2 Mahdollistaa kuivat ja kuumat tai lempeät ja kosteat lölyt BWT-tankin ansiosta.
- 3 Trend-ohjauskeskus.



BWT READY

ROXX

- 1 6 kW – 5-10 m³ kokoiselle saunalle.
9 kW – 9-13 m³ kokoiselle saunalle.
- 2 Mahdollistaa kuivat ja kuumat tai lempeät ja kosteat lölyt BWT-tankin ja suuren kivimäärän ansiosta.
- 3 Valitse ohjauskeskukseksi joko Easy, Midi, Digi II, T1 tai EC 50.



RING WALL II

- 1 4,5 kW – 4-6 m³ kokoiselle saunalle.
6 kW – 5-9 m³ kokoiselle saunalle.
8 kW – 8-13 m³ kokoiselle saunalle.
- 2 Mahdollistaa kuivat ja kuumat tai lempeät ja kosteat lölyt suuren kivimäärän ansiosta.
- 3 Kiinteä ohjaus tai voit käyttää ohjauskeskusta Easy, Midi tai Digi II yhdessä kontaktorikotelon WE 3 kanssa.



BWT READY

FONDA

- 1 6 kW – 5-9 m³ kokoiselle saunalle.
8 kW – 8-12 m³ kokoiselle saunalle.
- 2 Mahdollistaa kuivat ja kuumat tai lempeät ja kosteat lölyt BWT-tankin ansiosta.
- 3 Kiinteä ohjaus tai voit käyttää ohjauskeskusta T1 tai EC50.



HAVANNA

- 1 4,5 kW – 3-6 m³ kokoiselle saunalle.
6 kW – 5-9 m³ kokoiselle saunalle.
8 kW – 8-12 m³ kokoiselle saunalle.
9 kW – 9-13 m³ kokoiselle saunalle.
- 2 Kuivat ja kuumat tai kosteat ja lempeät löylyt BWT-tankin ja suuren kivimäärän ansiosta.
- 3 Kiinteä ohjaus tai voit käyttää ohjauskeskusta Midi tai Digi II yhdessä kontaktorikotelon WE 3 kanssa.



RINGO BLACK

- 1 6 kW – 5-9 m³ kokoiselle saunalle.
8 kW – 8-13 m³ kokoiselle saunalle.
- 2 Kuivat ja kuumat tai kosteat ja lempeät löylyt BWT-tankin ja suuren kivimäärän ansiosta.
- 3 Kiinteä ohjaus.



ROCHER

- 1 6,8 kW – 5-9 m³ kokoiselle saunalle.
10,5 kW – 9-15 m³ kokoiselle saunalle.
- 2 Perinteiset kuumat ja kosteat löylyt.
- 3 Valitse ohjauskeskukseksi joko Easy, Midi, Digi II, T1 tai EC 50.



HIMALAYA

- 1 6,8 kW – 5-9 m³ kokoiselle saunalle.
10,5 kW – 9-15 m³ kokoiselle saunalle.
- 2 Kuivat ja kuumat tai kosteat ja lempeät löylyt BWT-tankin ja suuren kivimäärän ansiosta.
- 3 Ohjauskeskus MIDI sisältyy toimitukseen.



ROBUST BLACK

- 1 6 kW – 5-9 m³ kokoiselle saunalle.
8 kW – 8-13 m³ kokoiselle saunalle.
- 2 Kuivat ja kuumat tai kosteat ja lempeät löylyt BWT-tankin ja suuren kivimäärän ansiosta.
- 3 Kiinteä ohjaus.



OCTA

- 1 9 kW – 8-13 m³ kokoiselle saunalle.
10,5 kW – 9-15 m³ kokoiselle saunalle.
12 kW – 10-18 m³ kokoiselle saunalle.
15 kW – 14-24 m³ kokoiselle saunalle.
- 2 Perinteiset kuumat ja kosteat löylyt.
- 3 Valitse joko ohjauskeskus Digi II yhdessä kontaktorikotelon WE 4 kanssa tai T2 kontaktorikotelon WE 14 kanssa.



PIKKUTONTTU

- 1 4,5 kW – 3-6 m³ kokoiselle saunalle.
6,5 kW – 5-10 m³ kokoiselle saunalle.
9 kW – 9-14 m³ kokoiselle saunalle.
- 2 Perinteiset kuumat ja kosteat löylyt.
- 3 Valitse ohjauskeskukseksi joko Easy, Midi tai Digi II.



RONDO

- 1 4,5 kW – 5-8 m³ kokoiselle saunalle.
6,5 kW – 7-13 m³ kokoiselle saunalle.
9,6 kW – 10-18 m³ kokoiselle saunalle.
- 2 Perinteiset kuumat ja kosteat löylyt.
- 3 Sisältää ohjauskeskuksen.



SAUNATONTTU

- 1 3,4 kW – 4-8 m³ kokoiselle saunalle.
4,8 kW – 5-11 m³ kokoiselle saunalle.
6,4 kW – 7-14 m³ kokoiselle saunalle.
8,0 kW – 9-17 m³ kokoiselle saunalle.
- 2 Perinteiset kuumat ja kosteat löylyt.
- 3 Sisältää ohjauskeskuksen.



SAGA ELECTRO

- 1 16 kW – 16-30 m³ kokoiselle saunalle.
20 kW – 20-40 m³ kokoiselle saunalle.
24 kW – 24-50 m³ kokoiselle saunalle.
- 2 Kuumat ja kosteat löylyt suuren kivimäärän ansiosta.
- 3 Ohjauskeskus T2 kontaktorikotelon WE 14 kanssa.



LAAVA*/SKLE

- 1 9 kW – 8-13 m³ kokoiselle saunalle.
10,5 kW – 9-15 m³ kokoiselle saunalle.
12 kW – 10-18 m³ kokoiselle saunalle.
15 kW – 14-24 m³ kokoiselle saunalle.
- 2 Laava mahdollistaa kuivat ja kuumat tai kosteat ja lempeät löylyt BWT-tankin ja suuren kivimäärän ansiosta.
SKLE tarjoaa kuumat ja kosteat löylyt.
- 3 Valitse joko Digi II kontaktorikotelon WE 4 kanssa tai T2 kontaktorikotelon WE 14 kanssa.



MAGMA*/SKLA

- 1 18 kW – 18-30 m³ kokoiselle saunalle.
21 kW – 24-36 m³ kokoiselle saunalle.
26 kW – 30-46 m³ kokoiselle saunalle.
- 2 Magma mahdollistaa kuivat ja kuumat tai kosteat ja lempeät löylyt BWT-tankin ja suuren kivimäärän ansiosta.
SKLA tarjoaa kuumat ja kosteat löylyt.
- 3 Valitse joko Digi II kontaktorikotelon WE 5 kanssa tai T2 kontaktorikotelon WE 14 kanssa.

* Laava on saatavilla myös BWT-kiukaana.

* Magma on saatavilla myös BWT-kiukaana.



PUULÄMMITTEISET KIUKAAT

PUU | KASTOR

Me TylöHelolla tiedämme, että puulämmitteisessä saunassa on sitä jotain. Siksi tarjoamme puukiukaita Kastorilta ja Helolta, jotka molemmat ovat maineikkaita maailmanluokan laatutuotteiden valmistajia. Puulämmitteiset kiukaamme on suunniteltu optimaalista laatua ajatellen. Eikä pelkästään fyysiseltä rakenteeltaan, vaan myös toiminnaltaan. Taidokkaan suunnittelun ansiosta olemme onnistuneet yhdistämään modernin estetiikan, toiminnallisuuden ja puhtaan palamisen.

Puukiukaidemme käyttötehokkuus on vertaansa vailla ja savukaasujen lämpötilat ovat ennätysmäisen alhaiset. Tehokas palaminen perustuu eristys- ja lämmönsäilytysmateriaalien osavaan käyttöön, kiuaskivitiilan optimointiin ja ennen kaikkea tehokkaaseen kaksinkertaiseen polttotekniikkaamme. Kiukaasi lämpenee nopeasti, taloudellisesti ja ympäristöystävällisesti.



KASTOR SAGA

Kastor Saga nostaa puulämmitteiset kiukaat täysin uudelle tasolle ja tuottaa 150-200 kg:n kivimäärällään rauhoittavaa lämpöä ja löylyä. Kivien pinta tekee kiukaasta saunan upean keskipisteen.



HELO R20

Puukiuas Helo R20, joka sopii 8-20 m³ saunahuoneisiin, on saatavilla vesisäiliö kiukaan edessä, vasemmalla tai oikealla puolella.



KASTOR KARHU

Kauniin pinnan alla on teknisesti viimeisteltyjä ratkaisuja. Syvä kivipesä, tulipesän takaseinän vahvistettu ilmakanava ja vahvistettu luukku takaavat kestävyuden ja voiman. Jokainen ominaisuus on toimiva, jokainen yksityiskohta on loppuun asti hiottu.

Puulämmitteiset kiukaamme on suunniteltu optimaalista laatua ajatellen. Eikä pelkästään fyysiseltä rakenteeltaan, vaan myös toiminnaltaan.

Katso mallit ja tekniset tiedot sivuilta 26-27.

Uusin höyrystinmallistomme tarjoaa aina erinomaisen suorituskyvyn vaativissa olosuhteissa ja erilaisilla vesityypeillä ilman ongelmia. Älykkäät ohjausyksiköt antavat sinulle täydellisen pääsyn nykyiseen tilaan ja toimintoihin. Ja ennen kaikkea, höyrystimemme tuottavat sinulle runsaan, tiheän ja lämpimän höyryn ja rentoutuksen.



LAATU

Olemme jo 30 vuoden ajan valmistaneet höyrystimiämme omalla tehtaallamme Suomessa ja olemme ylpeitä tuottaessamme huippulaadukkaita tuotteita. Älykkäät tekniset ratkaisut muodostavat perustan kestäville tuotteille ja ovat keskeinen myötävaikuttava tekijä asemallemme alan markkinajohtajana.

TIEDONSIIRTO

Ohjauskeskuksiemme avulla voit hallita ja valvoa jopa kolmea höyrystintä samasta paikasta. Voit asentaa sen myös tietokoneelle tai mobiililaitteelle.

ÄLYKKYYS

Kaksisuuntainen viestintä ohjauskeskuksen ja höyrystimen välillä tarjoaa kätevän reaaliaikaisen yleiskuvan kaikista toiminnoista.



Speed heat

Parempi energiatehokkuus nopeammilla lämmitysajoilla.



Standby

Pienempi energiankulutus ja nopeampi reaktioaika saunan tai höyryhuoneen lämmittämisessä.



Wi-Fi

Wifi-liitettävyys takaa mukavuuden, hallinnan ja käytännöllisyyden.

KESTÄVYYS

Laaduntarkkailulla, älykkäällä teknologialla ja keskittymällä vahvasti veden- ja energiankulutukseen, olemme suunnitelleet Helon höyrystimet niin, että ne vaikuttavat mahdollisimman vähän ympäristöömme. Valmiustilavaihtoehto ja "jaetun tehon" toiminto voivat pienentää energiankulutusta jopa 30 %.

VÄHEMMÄN HUOLTOA

Helo-höyrystin toimii useita vuosia häiriöttä ja erittäin vähäisellä huollolla. Niissä on automaattinen tyhjennystoiminto, joka on asetettu alueesi vedenlaadun mukaan.

ERINOMAINEN MUKAVUUS

Olipa höyrystimesi asennettu koti- tai yleisöasetuksilla, ne on suunniteltu tuottamaan huippulaatuista mukavuutta ja turvallisuutta ilman häiriöitä. Kätevä Multi-Steam-toiminto takaa keskeytymättömän toiminnan paljon käytetyissä tiloissa.

Kysymys on vedestä

EI PELKKÄÄ HÖYRYÄ

Uudet höyrystimemme asettavat alalle uudet standardit vuosikymmenten kokemukseen perustuvilla innovatiivisilla ratkaisullaan.

VARMISTAMME, ETTÄ KAIKKI TOIMII SUJUVASTI

Hyvän höyrynmuodostuksen varmistamiseksi on tärkeää analysoida alueesi vesi. Vedenlaadulla on suuri vaikutus höyrystimen toimintaan ja käyttöikään.

Ota yhteys paikalliseen TyloHelo-jälleenmyyjään vedenlaadun määrittämiseksi, ennen kuin tilaat höyrystinjärjestelmäsi. Joskus paikallinen vesiyhtiösi voi toimittaa sinulle tarvitsemasi tiedot.



Helo Steam PRO

Uusi Helo Steam Pro -höyrystini estää ylikuumenemisen ja kuivumisen automaattisesti, jos vedensyötössä on katkos. Höyrystini lyhentää huolto- ja seisokkiaikoja automaattisen täyttötoiminnon ansiosta. Saatavana ovat myös käyttömukavuutta lisäävät huuhtelu- ja tyhjennystoiminnot sekä mahdollisuus usean yksikön ohjaukseen sarjaliitännän kautta.

Saatavana olevat koot: 9,5/12/14/16 kW

Ominaisuudet:

Valmiustila

Automaattinen huuhtelu, turvahuhtelu

Kaksi liitäntää tuoksulle/suolalle


RJ-liittimet (1+2 yksikköä)

Palautettava maksimitason kytkin

Uusi tyhjennysventtiili

Saatavana olevat lisävarusteet:

Painike etäkäynnistämiseen valmiustilasta



Helo Steam

Kotikäyttöön tarkoitettu Helo Steam -höyrystini pohjautuu uusimpaan tekniikkaan. Se vie käyttöliittymän ja luotettavuuden aivan uudelle tasolle. Mukana tulee kaksi käyttömukavuutta parantavaa liitäntää suolalle tai tuoksuille. Saatavana on myös tyhjennysventtiili ja automaattinen huuhtelutoiminto.

Saatavana olevat koot: 3,4/4,7/6/7,7 kW

Ominaisuudet:




Kaksi liitäntää tuoksulle/suolalle

Palautettava maksimitason kytkin

Saatavana olevat lisävarusteet:

Uusi tyhjennysventtiili

Automaattinen huuhtelu



MUKAVUUTTA JA KÄYTÄNNÖLLISYYTTÄ DIGITAALISILLA OHJAUSYKSIKÖILLÄ

Koe uudenlainen höyrysauna. Yhdistä uudet ja tehokkaat höyrystimet digitaaliseen ohjausyksikköön. Sen lisäksi, että voit nauttia omasta ylellisestä ja miellyttävästä höyrysaunasta, voit suunnitella höyryhetkesi etukäteen ja tehdä niistä olennaisen ja luonnollisen osan päivittäistä rutiiniasi.

HeloConnect™, täysin uusi ohjauskeskussovellus mobiililaitteisiin ja tietokoneisiin

SAUNAMUKAVUUTTA

Helon Wifi-yhteydellä toimivat uudet ohjauskeskukset ovat täynnä edistysellisiä toimintoja. Käyttömukavuuden lisäämiseksi ja käyttäjäkokemuksen parantamiseksi esittelimme äskettäin HeloConnect™, nerokkaan tietokone- ja älypuhelinsovelluksen, joka on kehitetty mobiililaitteille ja PC-tietokoneille.

Premium

Jos haluat täydellistä saunamukavuutta, valintasi on Premium-ohjauskeskus. Se on täynnä käteviä toimintoja, kuten viikoittaiset ja yksittäiset ohjelmat, personoidut käyttäjäprofiilit ja kristallinkirkas näyttö – vain muutamia mainitaksemme. Ne kaikki ovat käytettävissä WiFi-yhteydellä mobiililaitteen näppäimen kosketuksella tai vastaanottotiskin tietokoneelta.*

Lämpötilan asetus

Vaihtoehto: Kosteuden asetus

Voi luoda useita käyttäjäprofileja

Ohjaa saunaa/höyryhuonetta Wifi-yhteydellä ja sovelluksella

Ohjaa useita yksiköitä kerrallaan

Aseta eri aikataulut eri viikonpäiville

Aseta yksilölliset profiilit tietyille kellonajoille tai päivämäärille

Välitön vikailmoitus



OHJAUSKESKUKSET

Kehitetty ja valmistettu erityisesti Helolle takaamaan saumattoman toiminnan



Trend

Trend-ohjauskeskuksen tyylikäs ja kompakti muotoilu perustuu toiminnallisuuteen ja kehittyneeseen teknologiaan. Voit säätää valaistusta, lämpötilaa ja saunomisaikaa helposti vain muutamalla kosketuksella.*



* Huomaa, että jotkut ohjauskeskukset vaativat kontaktoriyksikön kiukaaseen tai höyrytimeen kytkemistä varten. Lisätietoja saat jälleenmyyjältäsi tai osoitteesta tylohelo.com.

Riippumatta saunaa tai höyryhuonetta varten käytettävissä olevasta tilasta, neuvomme mielellämme sinulle parhaan ja tehokkaimman ratkaisun toiveittesi mukaisesti. Tähän ostajan oppaaseen olemme keränneet kaikki tiedot, jotka tarvitset makuusi, käytettävissä olevaan tilaan ja tarpeisiisi sopivan ratkaisun löytämiseksi. Älä epäröi ottaa yhteyttä Helo-jälleenmyyjään, jos haluat tietää lisää.



Tuote	Tuotenro	Teho (kW)	Saunan koko (m³)	Kivimäärä (kg)	Koko (LxKxS)	Suojatäisyys				Saatavilla olevat värit	Sopiva ohjauskeskus	Asennus
						Sivulle (mm)	Eteen (mm)	Kattoon (mm)	Lattiaan (mm)			
Cup 45 STJ	004706	4,5	3-6	20	410x580x280	50	80	1200	120	grafiitti	Sisäänrakennettu, mek. ajastin & lämpötila	Seinälle asennettava
Cup 60 STJ	004707	6,0	5-9	23	410x580x280	70	100	1250	120	grafiitti	Sisäänrakennettu, mek. ajastin & lämpötila	Seinälle asennettava
Cup 60 STJ	003822	6,0	5-9	23	410x580x280	70	100	1250	120	kromi	Sisäänrakennettu, mek. ajastin & lämpötila	Seinälle asennettava
Cup 80 STJ	004708	8,0	8-13	23	410x580x300	100	150	1250	120	grafiitti	Sisäänrakennettu, mek. ajastin & lämpötila	Seinälle asennettava
Cup 90 STJ	004709	9,0	9-14	23	410x570x300	100	200	1250	120	grafiitti	Sisäänrakennettu, mek. ajastin & lämpötila	Seinälle asennettava
Cup 90 STJ	003824	9,0	9-14	23	410x570x300	100	200	1250	120	kromi	Sisäänrakennettu, mek. ajastin & lämpötila	Seinälle asennettava
Cup 45 D	004701	4,5	3-6	20	410x580x280	50	80	1200	120	grafiitti	WE-30 / Trend / Premium *	Seinälle asennettava
Cup 60 D	004702	6,0	5-9	23	410x580x280	70	100	1250	120	kromi	WE-30 / Trend / Premium *	Seinälle asennettava
Cup 80 D	004703	8,0	8-13	23	410x580x300	100	150	1250	120	grafiitti	WE-30 / Trend / Premium *	Seinälle asennettava
Cup 90 D	004704	9,0	9-14	23	410x570x300	100	200	1250	120	kromi	WE-30 / Trend / Premium *	Seinälle asennettava
FONDA STJ BWT 600	005894	6,0	5-9	20	470x650x340	50	50	1150	100	grafiitti	Sisäänrakennettu, mek. ajastin & lämpötila	Jalkasarja lisätarvikkeena
FONDA STJ BWT 800	005895	8,0	8-12	20	470x650x340	50	50	1150	100	grafiitti	Sisäänrakennettu, mek. ajastin & lämpötila	Jalkasarja lisätarvikkeena
FONDA DES BWT 600	Tulossa	6,0	5-9	20	450x650x340	50	50	1150	100	grafiitti	Trend/ Premium *	Jalkasarja lisätarvikkeena
FONDA DES BWT 800	Tulossa	8,0	8-12	20	450x650x340	50	50	1150	100	grafiitti	Trend/ Premium *	Jalkasarja lisätarvikkeena
Vienna 45 STS	000500	4,5	3-6	12	420x615x270	40	60	1200	110	sininen	Sisäänrakennettu, mek. ajastin & lämpötila	Seinälle asennettava
Vienna 60 STS	000501	6,0	5-9	12-20	420x615x270	60	80	1200	110	sininen	Sisäänrakennettu, mek. ajastin & lämpötila	Seinälle asennettava
Vienna 80 STS	000502	8,0	8-12	20	420x615x270	80	100	1200	110	sininen	Sisäänrakennettu, mek. ajastin & lämpötila	Seinälle asennettava
Vienna 45 STS	000505	4,5	3-6	12	420x615x270	40	60	1200	110	harmaa	Sisäänrakennettu, mek. ajastin & lämpötila	Seinälle asennettava
Vienna 60 STS	000506	6,0	5-9	12-20	420x615x270	60	80	1200	110	harmaa	Sisäänrakennettu, mek. ajastin & lämpötila	Seinälle asennettava
Vienna 80 STS	000507	8,0	8-12	20	420x615x270	80	100	1200	110	harmaa	Sisäänrakennettu, mek. ajastin & lämpötila	Seinälle asennettava
Vienna 45 STS	000508	4,5	3-6	12	420x615x270	40	60	1200	110	musta	Sisäänrakennettu, mek. ajastin & lämpötila	Seinälle asennettava
Vienna 60 STS	000509	6,0	5-9	12-20	420x615x270	60	80	1200	110	musta	Sisäänrakennettu, mek. ajastin & lämpötila	Seinälle asennettava
Vienna 80 STS	000510	8,0	8-12	20	420x615x270	80	100	1200	110	musta	Sisäänrakennettu, mek. ajastin & lämpötila	Seinälle asennettava
Havanna 45 STS	005823	4,5	3-6	20-28	495x580x300	40	80	1100	120	musta	Sisäänrakennettu, mek. ajastin & lämpötila	Jalkasarja lisätarvikkeena
Havanna 60 STS	005824	6,0	5-9	20-35	495x580x300	45	100	1100	120	musta	Sisäänrakennettu, mek. ajastin & lämpötila	Jalkasarja lisätarvikkeena
Havanna 80 STS	005825	8,0	8-12	20-35	495x580x300	75	130	1100	120	musta	Sisäänrakennettu, mek. ajastin & lämpötila	Jalkasarja lisätarvikkeena
Havanna 90 STS	005826	9,0	9-13	20-35	495x580x300	80	150	1100	150	musta	Sisäänrakennettu, mek. ajastin & lämpötila	Jalkasarja lisätarvikkeena
Havanna 60 STS BWT	005844	6,0	5-9	20-35	495x580x300	45	100	1100	120	musta	Sisäänrakennettu, mek. ajastin & lämpötila	Jalkasarja lisätarvikkeena
Havanna 80 STS BWT	005845	8,0	8-12	20-35	495x580x300	75	130	1100	120	musta	Sisäänrakennettu, mek. ajastin & lämpötila	Jalkasarja lisätarvikkeena
Havanna 90 STS BWT	005846	9,0	9-13	20-35	495x580x300	80	150	1100	150	musta	Sisäänrakennettu, mek. ajastin & lämpötila	Jalkasarja lisätarvikkeena
Havanna 45 D	005830	4,5	3-6	20-28	495x580x300	40	80	1100	120	musta	WE-30 / Trend / Premium *	Jalkasarja lisätarvikkeena
Havanna 60 D	005831	6,0	5-9	20-35	495x580x300	45	100	1100	120	musta	WE-30 / Trend / Premium *	Jalkasarja lisätarvikkeena
Havanna 80 D	005832	8,0	8-12	20-35	495x580x300	75	130	1100	120	musta	WE-30 / Trend / Premium *	Jalkasarja lisätarvikkeena
Havanna 90 D	005833	9,0	9-13	20-35	495x580x300	80	150	1100	150	musta	WE-30 / Trend / Premium *	Jalkasarja lisätarvikkeena
Havanna 60 D BWT	005847	6,0	5-9	20-35	495x580x300	45	100	1100	120	musta	WE-30 / Trend / Premium *	Jalkasarja lisätarvikkeena
Havanna 80 D BWT	005848	8,0	8-12	20-35	495x580x300	75	130	1100	120	musta	WE-30 / Trend / Premium *	Jalkasarja lisätarvikkeena
Havanna 90 D BWT	005849	9,0	9-13	20-35	495x580x300	80	150	1100	150	musta	WE-30 / Trend / Premium *	Jalkasarja lisätarvikkeena
Ring Wall II 45 STJ	002886	4,5	4-6	37	445x550x350	50	50	1200	120	kromi	Sisäänrakennettu, mek. ajastin & lämpötila	Seinälle asennettava
Ring Wall II 60 STJ	002887	6,0	5-9	37	445x550x350	70	70	1250	120	kromi	Sisäänrakennettu, mek. ajastin & lämpötila	Seinälle asennettava
Ring Wall II 80 STJ	002888	8,0	8-13	37	445x550x350	100	100	1280	120	kromi	Sisäänrakennettu, mek. ajastin & lämpötila	Seinälle asennettava
Roxx 60 DES BWT	002875	6,0	5-10	38	490x830x280	100	300	1070	0	grafiitti	Trend, Premium *	Lattialla seisova
Roxx 90 DES BWT	002876	9,0	9-13	38	490x830x280	100	350	1070	0	grafiitti	Trend, Premium *	Lattialla seisova
Ringo Black 60 STJ BWT	005862	6,0	5-9	70	385x750x385	100	100	1150	0	musta	Sisäänrakennettu, mek. ajastin & lämpötila	Lattialla seisova
Ringo Black 80 STJ BWT	005863	8,0	8-13	70	385x750x385	100	100	1150	0	musta	Sisäänrakennettu, mek. ajastin & lämpötila	Lattialla seisova
Robust Black 60 STJ BWT	005860	6,0	5-9	70	367x750x367	100	100	1150	0	musta	Sisäänrakennettu, mek. ajastin & lämpötila	Lattialla seisova
Robust Black 80 STJ BWT	005861	8,0	8-13	70	367x750x367	100	100	1150	0	musta	Sisäänrakennettu, mek. ajastin & lämpötila	Lattialla seisova
Rocher 70 D	002716	6,8	5-9	100	425x1130x425	60	60	770	0	kromi	WE-30 + Trend / Premium *	Lattialla seisova
Rocher 105 D	002720	10,5	9-15	100	425x1130x425	60	60	770	0	kromi	WE-30 + Trend / Premium *	Lattialla seisova
Rocher 70 DES	002730	6,8	5-9	100	425x1130x425	60	60	770	0	kromi	Trend / Premium *	Lattialla seisova
Rocher 105 DES	002731	10,5	9-15	100	425x1130x425	60	60	770	0	kromi	WE-30 + Trend / Premium *	Lattialla seisova

* Tulossa markkinoille 2018 aikana

Tuote	Tuotenro	Teho (kW)	Saunan koko (m³)	Kivimäärä (kg)	Koko (LxKxS)	Suojaetäisyys				Saatavilla olevat värit	Sopiva ohjauskeskus	Asennus
						Sivulle (mm)	Eteen (mm)	Kattoon (mm)	Lattiaan (mm)			
Himalaya 70 DES	001900	6,8	5-9	100	330x1030x330	60	60	870	0	musta	Trend, Premium *	Lattialla seisova
Himalaya 105 DES	001902	10,5	9-15	100	330x1030x330	60	60	870	0	musta	Trend, Premium *	Lattialla seisova
Himalaya 70 DES	001905	6,8	5-9	100	330x1030x330	60	60	870	0	kromi	Trend, Premium *	Lattialla seisova
Himalaya 105 DES	001907	10,5	9-15	100	330x1030x330	60	60	870	0	kromi	Trend, Premium *	Lattialla seisova
Rondo 45	002906	4,5	5-8	100	500x860x500	50	50	1040	0	grafiitti	Sisältää ohjauskeskuksen	Lattialla seisova
Rondo 65	002907	6,5	7-13	100	500x860x500	50	50	1040	0	grafiitti	Sisältää ohjauskeskuksen	Lattialla seisova
Rondo 96	002908	9,6	10-18	100	500x860x500	50	50	1040	0	grafiitti	Sisältää ohjauskeskuksen	Lattialla seisova
Pikkutonnttu 4 DES	002805	4,5	3-6	90	460x990x460	40	40	900	0	musta	Trend, Premium *	Lattialla seisova
Pikkutonnttu 6 DES	002806	6,5	5-10	90	460x990x460	150	150	900	0	musta	Trend, Premium *	Lattialla seisova
Pikkutonnttu 9 DES	002807	9,0	9-16	90	460x990x460	150	150	900	0	musta	Trend, Premium *	Lattialla seisova
Saunatonnttu 3	002702	3,4	4-8	100	500x1090x500	30	30	800	0	musta	Sisältää ohjauskeskuksen	Lattialla seisova
Saunatonnttu 4	002700	4,8	5-11	100	500x1090x500	30	30	800	0	musta	Sisältää ohjauskeskuksen	Lattialla seisova
Saunatonnttu 6	002701	6,4	7-14	100	500x1090x500	30	30	800	0	musta	Sisältää ohjauskeskuksen	Lattialla seisova
Saunatonnttu 8	002706	8	9-17	100	500x1090x500	30	30	800	0	musta	Sisältää ohjauskeskuksen	Lattialla seisova
Laava 1051 BWT	005880	10,5	9-15	60	540x730x500	80	50	1200	0	grafiitti	WE-40 + Trend / Premium *	Lattialla seisova
Laava 1201 BWT	005881	12,0	10-18	60	540x730x500	120	50	1400	0	grafiitti	WE-40 + Trend / Premium *	Lattialla seisova
Laava 1501 BWT	005882	15,0	14-24	60	540x730x500	120	50	1400	0	grafiitti	WE-40 + Trend / Premium *	Lattialla seisova
Magma 181 BWT	005883	18,0	18-30	80	900x715x520	140	160	1400	0	grafiitti	WE-50 + Trend / Premium *	Lattialla seisova
Magma 210 BWT	005884	21,0	24-36	80	900x715x520	140	160	1400	0	grafiitti	WE-50 + Trend / Premium *	Lattialla seisova
Magma 260 BWT	005885	26,0	30-46	80	900x715x520	140	160	1500	0	grafiitti	WE-50 + Trend / Premium *	Lattialla seisova
Octa 1201 BWT	005886	12,0	10-18	60	560x760x560	65	65	1350	0	kromi	WE-40 + Trend / Premium *	Lattialla seisova
Octa 1501 BWT	005887	15,0	14-24	60	560x760x560	65	65	1350	0	kromi	WE-40 + Trend / Premium *	Lattialla seisova
Laava 901	000915	9,0	8-13	60	540x730x500	80	50	1200	0	grafiitti	WE-40 + Trend / Premium *	Lattialla seisova
Laava 1051	000916	10,5	9-15	60	540x730x500	80	50	1200	0	grafiitti	WE-40 + Trend / Premium *	Lattialla seisova
Laava 1201	000917	12,0	10-18	60	540x730x500	120	50	1400	0	grafiitti	WE-40 + Trend / Premium *	Lattialla seisova
Laava 1501	000918	15,0	14-24	60	540x730x500	120	50	1400	0	grafiitti	WE-40 + Trend / Premium *	Lattialla seisova
Magma 181	000911	18,0	18-30	80	900x715x520	140	160	1400	0	grafiitti	WE-50 + Trend / Premium *	Lattialla seisova
Magma 210	000912	21,0	24-36	80	900x715x520	140	160	1400	0	grafiitti	WE-50 + Trend / Premium *	Lattialla seisova
Magma 260	000913	26,0	30-46	80	900x715x520	140	160	1500	0	grafiitti	WE-50 + Trend / Premium *	Lattialla seisova
Magma 262	000914	26,0	30-46	80	900x715x520	140	160	1500	0	grafiitti	WE-50 + Trend / Premium *	Lattialla seisova
Octa 901	000611	9,0	8-13	60	560x760x560	25	25	1150	0	kromi	WE-40 + Trend / Premium *	Lattialla seisova
Octa 1051	000612	10,5	9-15	60	560x760x560	25	25	1150	0	kromi	WE-40 + Trend / Premium *	Lattialla seisova
Octa 1201	000613	12,0	10-18	60	560x760x560	65	65	1350	0	kromi	WE-40 + Trend / Premium *	Lattialla seisova
Octa 1501	000614	15,0	14-24	60	560x760x560	65	65	1350	0	kromi	WE-40 + Trend / Premium *	Lattialla seisova
SKLE 901	000901	9,0	8-13	60	510x700x475	80	80	1200	0	kromi	WE-40 + Trend / Premium *	Lattialla seisova
SKLE 1051	000902	10,5	9-15	60	510x700x475	80	80	1200	0	kromi	WE-40 + Trend / Premium *	Lattialla seisova
SKLE 1201	000903	12,0	10-18	60	510x700x475	120	120	1400	0	kromi	WE-40 + Trend / Premium *	Lattialla seisova
SKLE 1501	000904	15,0	14-24	60	510x700x475	120	120	1400	0	kromi	WE-40 + Trend / Premium *	Lattialla seisova
SKLA 181	000905	18,0	18-30	80	880x700x510	140	160	1400	0	kromi	WE-50 + Trend / Premium *	Lattialla seisova
SKLA 210	000906	21,0	24-36	80	880x700x510	140	160	1400	0	kromi	WE-50 + Trend / Premium *	Lattialla seisova
SKLA 260	000907	26,0	30-45	80	880x700x510	140	160	1500	0	kromi	WE-50 + Trend / Premium *	Lattialla seisova
SKLA 262	000910	26,0	30-46	80	880x700x510	140	160	1500	0	kromi	WE-50 + Trend / Premium *	Lattialla seisova
Saga Electro 160	001822	16,0	16-30	200	605x850x605	100	100	1250	0	musta	WE-50 + Trend / Premium *	Lattialla seisova
Saga Electro 200	001823	20,0	20-40	200	605x850x605	100	100	1250	0	musta	WE-50 + Trend / Premium *	Lattialla seisova
Saga Electro 240	001824	24,0	24-50	200	605x850x605	150	150	1250	0	musta	WE-50 + Trend / Premium *	Lattialla seisova
Piccolo 30 DEL BWT – Tulossa 2018!	008610	3,0	2-4	25-30	232x785x277	Tiedot tulossa vuoden 2018 aikana				musta	Trend	Seinälle asennettava
Piccolo 30 D – Tulossa 2018!	Tulossa	3,0	2-4	25-30	232x785x277	Tiedot tulossa vuoden 2018 aikana				musta	Trend + WE-30	Seinälle asennettava

* Tulossa markkinoille 2018 aikana

Puulämmitteiset kiukaat

Tuote	Tuotenro	Teho (kW)	Saunan koko (m³)	Kivimäärä (kg)	Koko (LxKxS)	Suojaetäisyys				Saatavilla olevat värit	Asennus
						Sivulle (mm)	Eteen (mm)	Kattoon (mm)	Lattiaan (mm)		
Helo R20	289075	12	8-20	40	435x730x475	300	500	1300	0**	tummanharmaa	Lattialla seisova
Helo R20 ES	289078	12	8-20	40	435x730x680	300	500	1300	0**	tummanharmaa	Lattialla seisova
Helo R20 VO	289076	12	8-20	40	590x730x475	300/150*	500	1300	0**	tummanharmaa	Lattialla seisova
Helo R20 VV	289077	12	8-20	40	590x730x475	300/150*	500	1300	0**	tummanharmaa	Lattialla seisova
Saga PK 20	289025	20	13-20	150	600x825x585	250	500	1400	0**	tummanharmaa	Lattialla seisova
Saga PK 27	289029	25	20-27	200	674x929x585	250	500	1300	0**	tummanharmaa	Lattialla seisova
Karhu Pata	089650	15	-	-	410x775x570	500	500	1000	0**	tummanharmaa	Lattialla seisova
Karhu PK 12	289002	16	8-12	35	430x715x485	400	500	1300	0**	tummanharmaa	Lattialla seisova
Karhu PK 16	289006	18	12-18	40	448x780x485	400	500	1450	0**	tummanharmaa	Lattialla seisova
Karhu PK 18 ES	289010	18	12-18	40	440x785x685	400	500	1450	0**	tummanharmaa	Lattialla seisova
Karhu PK 20	289011	20	13-22	45	490x790x485	400	500	1450	0**	tummanharmaa	Lattialla seisova
Karhu PK 20 VO	289012	20	13-22	45	662x790x485	400/150*	500	1450	0**	tummanharmaa	Lattialla seisova
Karhu PK 20 VV	289013	20	13-22	45	662x790x485	400/150*	500	1450	0**	tummanharmaa	Lattialla seisova
Karhu PK 27	289017	25	20-27	55	490x915x485	400	500	1333	0**	tummanharmaa	Lattialla seisova
Karhu PK 27 VO	289018	25	20-27	55	662x915x485	400/150*	500	1333	0**	tummanharmaa	Lattialla seisova
Karhu PK 27 VV	289019	25	20-27	55	662x915x485	400/150*	500	1333	0**	tummanharmaa	Lattialla seisova
Karhu PK 37	289022	29	25-37	85	580x920x580	400	500	1300	0**	tummanharmaa	Lattialla seisova
Karhu PK 37 VO	289023	29	25-37	85	740x920x580	400/150*	500	1300	0**	tummanharmaa	Lattialla seisova
Karhu PK 37 VV	289024	29	25-37	85	740x920x580	400/150*	500	1300	0**	tummanharmaa	Lattialla seisova

* Vesisäiliön puoli.
** Älä aseta syttyvien materiaalien päälle ilman suoja-alustaa.



Höyrystimet

Tuote	Tuotenro	Teho (kW)	Höyryn tuotanto (kg/h)	Koko (LxKxS)	Höyryhuoneen pienin/suurin tilavuus (m³)				Saatavilla olevat värit	Sopiva ohjauskeskus	Asennus
					Ohut lasi- tai muoviseinä		Paksu laatta-, betoni- tai kiviseinä				
					ilmanvaihdolla	ilman ilmanvaihtoa	ilmanvaihdolla	ilman ilmanvaihtoa			
HNS 34 M2	002020	3,4	5	520 x 380 x 160	2-6 m³	2-7 m³	2-4 m³	2-5 m³	musta / punainen	M2	Seinän takana
HNS 47 M2	002021	4,7	6	520 x 380 x 160	3-7 m³	3-7 m³	3-4 m³	3-5 m³	musta / punainen	M2	Seinän takana
HNS 60 M2	002022	6	8	520 x 380 x 160	4-9 m³	4-7 m³	4-4 m³	4-5 m³	musta / punainen	M2	Seinän takana
HNS 77 M2	002023	7,7	10	520 x 380 x 160	6-11 m³	5-7 m³	5-4 m³	5-5 m³	musta / punainen	M2	Seinän takana
HNS 95 M2	002024	9,5	13	520 x 380 x 160	9-13 m³	6-7 m³	6-4 m³	6-5 m³	musta / punainen	M2	Seinän takana
HNS 120 M2	002025	12	16	520 x 380 x 160	11-18 m³	7-7 m³	7-4 m³	7-5 m³	musta / punainen	M2	Seinän takana
HNS 140 M2	002026	14	19	520 x 380 x 160	14-22 m³	8-7 m³	8-4 m³	8-5 m³	musta / punainen	Midi	Seinän takana
HNS 34 T1	002080	3,4	5	520 x 380 x 160	2-6 m³	2-7 m³	2-4 m³	2-5 m³	musta / punainen	T1 / EC 50	Seinän takana
HNS 47 T1	002081	4,7	6	520 x 380 x 160	3-7 m³	3-7 m³	3-4 m³	3-5 m³	musta / punainen	T1 / EC 50	Seinän takana
HNS 60 T1	002082	6	8	520 x 380 x 160	4-9 m³	4-7 m³	4-4 m³	4-5 m³	musta / punainen	T1 / EC 50	Seinän takana
HNS 77 T1	002083	7,7	10	520 x 380 x 160	6-11 m³	5-7 m³	5-4 m³	5-5 m³	musta / punainen	T1 / EC 50	Seinän takana
HNS 95 T1	002084	9,5	13	520 x 380 x 160	9-13 m³	6-7 m³	6-4 m³	6-5 m³	musta / punainen	T1 / EC 50	Seinän takana
HNS 120 T1	002085	12	16	520 x 380 x 160	11-18 m³	7-7 m³	7-4 m³	7-5 m³	musta / punainen	T1 / EC 50	Seinän takana
HNS 140 T1	002086	14	19	520 x 380 x 160	14-22 m³	8-7 m³	8-4 m³	8-5 m³	musta / punainen	T1 / EC 50	Seinän takana
Helo Steam	002100	3,4	5	636 x 380 x 164	2-6 m³	2-7 m³	2-4 m³	2-5 m³	musta	Trend tai Premium	Seinän takana
Helo Steam	002101	4,7	6	636 x 380 x 164	3-7 m³	3-8 m³	2-5 m³	2-6 m³	musta	Trend tai Premium	Seinän takana
Helo Steam	002102	6	8	636 x 380 x 164	4-9 m³	4-13 m³	3-6 m³	3-7 m³	musta	Trend tai Premium	Seinän takana
Helo Steam	002103	7,7	10	636 x 380 x 164	6-11 m³	6-15 m³	4-8 m³	5-9 m³	musta	Trend tai Premium	Seinän takana
Helo Steam Pro	002104	9,5	13	636 x 380 x 164	9-13 m³	9-17 m³	6-9 m³	7-11 m³	musta	Trend tai Premium	Seinän takana
Helo Steam Pro	002105	12	16	636 x 380 x 164	11-18 m³	12-24 m³	8-12 m³	9-16 m³	musta	Trend tai Premium	Seinän takana
Helo Steam Pro	002106	14	19	636 x 380 x 164	14-22 m³	18-30 m³	10-14 m³	11-17 m³	musta	Trend tai Premium	Seinän takana
Helo Steam Pro	002107	16	21	636 x 380 x 164	17-25 m³	23-35 m³	12-16 m³	12-18 m³	musta	Trend tai Premium	Seinän takana

Ohjauskeskukset

	Malli	Tuotenro	Sauna vai höyry?	Sopiva kiuas	Tarvitaanko kontaktorikotelo?	Sopiva höyrystin
	T1	0043244	Molemmat	Roxx, Rocher	Ei	HNS T1
	T2	0043280	Sauna	Laava, Magma, Octa, SKLE, SKLA, Saga Electro	Laava – WE14, Magma – WE14, Octa – WE 14, SKLE – WE 14, SKLA – WE 14, Saga Electro – WE 14	-
	EC50	0043245	Molemmat	Roxx, Rocher	Ei	HNS T1
	Digi I	000027	Sauna	Cup, Vienna, Havanna, SKLA, Magma, Laava, SKLE, Ring Wall II, Rocher, Cava	Ring Wall II – WE 3, Cup – WE 3, Vienna – WE 3, Havanna – WE 3, SKLA – WE 5, Magma – WE 5, Laava – WE 4, SKLE – 4	-
	Digi II	000026	Sauna	Havanna, Ring Wall, Roxx, Rocher, Pikkutonnttu, Laava, Magma, Octa, SKLE, SKLA	Havanna – WE 3, Ring Wall – WE 3, Midi – EI, Rocher – EI, Pikkutonnttu – EI, Laava – WE 4, Magma – WE 5, Octa – WE 4, SKLE – WE 4, SKLA – WE 5	-
	Easy	0043110	Sauna	Ring Wall, Roxx, Rocher, Pikkutonnttu	Ring Wall – WE 3, Roxx – EI, Rocher – EI, Pikkutonnttu – EI	-
	Midi	0043111	Sauna	Havanna, Ring Wall, Roxx, Rocher, Pikkutonnttu, Himalaya	Havanna – WE 3, Ring Wall – WE 3, Roxx – EI, Rocher – EI, Pikkutonnttu – EI, Himalaya – EI	-
	Premium	001015	Molemmat	Roxx, Rocher, Himalaya, Pikkutonnttu, SKLE, Laava, SKLA, Magma, Octa, Saga electro	SKLE/Laava – WE40, SKLA/Magma – WE50, Octa – WE40, Saga electro – WE50	Helo Steam, Helo Steam PRO
	Trend	0043257	Molemmat	Piccolo, Roxx, Rocher, Himalaya, Pikkutonnttu, SKLE, Laava, SKLA, Magma, Octa, Saga electro	SKLE/Laava – WE40, SKLA/Magma – WE50, Octa – WE40, Saga electro – WE50	Helo Steam, Helo Steam PRO
	M2	0043256	Höyry	-	-	HNS M2

Kontaktorikotelot

	Malli	Tuotenro	Koko LxKxS mm
	WE 3	001319	325 x 90 x 195
	WE 4	001320	340 x 195 x 90
	WE 40	Tulossa markkinoille 2018 aikana	
	WE 50	Tulossa markkinoille 2018 aikana	

Tarvikkeet

Nimike	Tuotenro	Ominaisuudet	Tekniset tiedot
Kaulus	0038437	Integroitikaulus Rocher- ja Himalaya-kiukaisiin	Lasi Ø 610 mm x 8 mm
Kaulus	0038430	Integroitikaulus Rocher- ja Himalaya-kiukaisiin	Kromiteräs Ø 600 mm
Kaulus	0038431	Integroitikaulus Rocher- ja Himalaya-kiukaisiin	Musta, Ø 600 mm
Kaulus	0038438	Integroitikaulus Himalaya-kiukaaseen	Musta lasi, 600 x 600 x 8 mm
Suojakaide	002712	Suojakaide Pikkutonnttuun	Ruostumaton teräs
Suojakaide	002711	Suojakaide Saunatonnttuun	Ruostumaton teräs
Jalkasarja	004330	Jalkasarja Havanna-kiukaaseen	musta
Roskankerääjä	004344	Roskankerääjä Havanna-kiukaaseen	kromi/musta
Tuoksukuppi	0043216	Tuoksukuppi Laava-kiukaaseen	Ruostumaton teräs
Automaattinen puhdistusventtiili	4310130	Automaattinen tyhjennysventtiili	Automaattinen tyhjennysventtiili, sopii höyrystimiin HNS T1, HNS M2, SE
Höyrysuutin	7819604	3 kpl	3,4-4,7 kW 1 kpl, 6,0-7,7 kW 2 kpl, 9,5-14,0 kW 3 kpl
Höyrysuutin	0038956	3 kpl	3,4-4,7 kW 1 kpl, 6,0-7,7 kW 2 kpl, 9,5-14,0 kW 3 kpl
Vedenkovuustesti	7015494	5 liuskaa	
Sitruunahappo	7819515	Kalkinpoistoaine höyrystimiin, laatikossa 80 g x 50 kpl	
Kiuaskivet	0043020	Kiuaskivet seinään asennettaviin kiukaisiin, 20 kg	
Kiuaskivet	0043022	Kiuaskivet lattiakiukaille, 20 kg	
Rok Set	000994	Kivikasetti Laava BWT -kiukaaseen	5 kpl
Rok Set	000993	Kivikasetti Laava-kiukaaseen ilman BWT:tä	7 kpl
Rok Set	000995	Kivikasetti Magma BWT -kiukaaseen	11 kpl
Rok Set	000996	Kivikasetti Magma-kiukaaseen ilman BWT:tä	13 kpl
Keraamiset Kerkes-kivet	4301527	Kivikasetteihin, Laava BWT	15 kg 35 mm kiekkoja, 10 kpl/kivikasetti ja 10 kg tetra-kiviä kivikasettien peitoksi
Keraamiset Kerkes-kivet	4301526	Kivikasetteihin, Laava ilman BWT:tä	25 kg 35 mm kiekkoja, 10 kpl/kivikasetti ja 10 kg tetra-kiviä kivikasettien peitoksi
Keraamiset Kerkes-kivet	4301529	Kivikasetteihin, Magma BWT	50 kg 35 mm kiekkoja, 14 kpl/kivikasetti ja 20 kg tetra-kiviä kivikasettien peitoksi
Keraamiset Kerkes-kivet	4301528	Kivikasetteihin, Magma ilman BWT:tä	55 kg 35 mm kiekkoja, 14 kpl/kivikasetti ja 20 kg tetra-kiviä kivikasettien peitoksi
Suojaseinä	289046	Karhu 12 PK -suojaseinä	
Suojaseinä	289047	Karhu 16 PK -suojaseinä	
Suojaseinä	289048	Karhu 20 PK -suojaseinä	
Adapteri	096118	Kääntöadapteri Kastor-kiukaisiin 114/129,5	
Adapteri	096119	Kääntöadapteri (114/127,5mm)	
Kiuaspiippu	100015	Kastor-kiuaspiippu, K=1500 mm, Ø130 mm. Ruostumaton teräs.	
Kiuaspiippu	100010	Helo-kiuaspiippu, K=1500 mm, Ø115 mm. Ruostumaton teräs	
Eristetty jatko-osa	100016	Eristetty jatko-osa 500 mm. Ø130 mm. Ruostumaton teräs.	
Eristetty jatko-osa	100017	Eristetty jatko-osa 1000 mm. Ø130 mm. Ruostumaton teräs.	
Eristämätön yhdysputki	100141	Eristämätön yhdysputki 500 mm. Ø130 mm. Ruostumaton teräs.	
Eristämätön yhdysputki	100140	Eristämätön yhdysputki 1000 mm. Ø130 mm. Ruostumaton teräs.	
Eristämätön mutka	100143	Eristämätön mutka 45°, Ø130 mm. Ruostumaton teräs.	

Osto-opas – tarvikkeet jatk.

Tarvikkeet

Nimike	Tuotenro	Ominaisuudet	Tekniset tiedot
Savupelti	100144	Savupelti kiuaspiippuun Ø130 mm. Ruostumaton teräs.	
Peitelevy	100146	Peitelevy Ø130 mm/45°.	
Peitelevy	100145	Peitelevy Ø130 mm/90°.	
Kattotiiviste	100137	Välikaton höyrösulku, silikoni	
Eristetty jatko-osa	100011	Eristetty jatko-osa 500 mm. Ø115 mm. Ruostumaton teräs.	
Eristetty jatko-osa	100012	Eristetty jatko-osa 1000 mm. Ø115 mm. Ruostumaton teräs.	
Eristämätön yhdysputki	100112	Eristämätön yhdysputki 500 mm. Ø115 mm. Ruostumaton teräs.	
Eristämätön yhdysputki	100111	Eristämätön yhdysputki 1000 mm. Ø115 mm. Ruostumaton teräs.	
Mutka	100114	Eristämätön mutka 45°, Ø115 mm. Ruostumaton teräs.	
Mutka	100115	Eristämätön mutka 90°, Ø115 mm. Ruostumaton teräs.	
Savupelti	100116	Savupelti kiuaspiippuun Ø115 mm. Ruostumaton teräs.	
Piippusäiliö	100135	Ruostumaton teräs, 22 litraa, tehollinen pituus 640 mm, eristämätön, Ø115 mm putkeen	
Suoja-alusta	091004	Suoja-alusta, 532 x 532 x 72 mm (LxSxK) Helo R20- ja Karhu PK 12-27 -kiukaisiin	
Suojaseinä	289079	Suojaseinä R20-kiukaaseen, 540x565x760 (LxSxK)	
Suojaseinä	289081	Suojaseinä Helo R20 ES -kiukaaseen, 540x770x760 (LxSxK)	
Suojaseinä	289080	Suojaseinä Helo R20 VV/VO -kiukaaseen, 690x565x760 (LxSxK)	
Saga-piippukori	289041	Saga-piippukori, L330 x K600 x S330 mm, mahtuu 40 kg kiviä	
Suoja-alusta	289051	Saga PK 20-27- ja Karhu PK 37 -kiukaisiin ja Karhu Pata -vesipataan. 607 x 607 x 50 (LxSxK).	
Nokipois	091100	Nokipois-puhdistusaine kiukaiden ja takkojen lasiluukuille, 500 ml	



TYLÖHELO

TylöHelo-jälleenmyyjä